

Dell Vostro 260/260S

Setup And Features Information

경고 정보

⚠ 경고: 경고는 재산상의 피해나 심각한 부상 또는 사망을 유발할 수 있는 위험이 있음을 알려줍니다.

미니 타워 — 전면 및 후면 모양

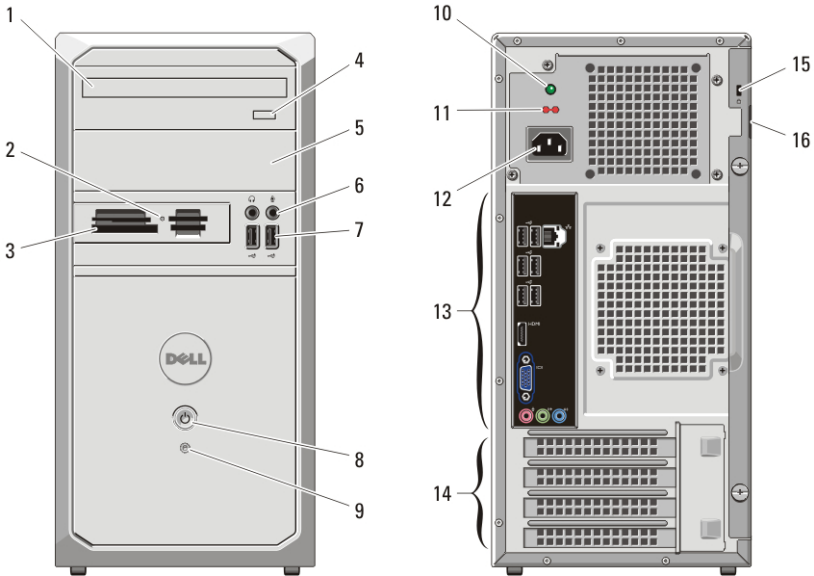


그림 1. 미니 타워의 전면 및 후면 모양

- | | |
|---------------------------|---------------------|
| 1. 광학 드라이브 | 7. USB 2.0 커넥터(2 개) |
| 2. 미디어 카드 판독기 상태 표시등 | 8. 전원 버튼 |
| 3. 19-in-1 미디어 카드 판독기(옵션) | 9. 하드 드라이브 작동 표시등 |
| 4. 광학 드라이브 이젝트 버튼 | 10. 전원 공급 장치 진단 표시등 |
| 5. 광학 드라이브/베이 | 11. 전압 선택기 스위치 |
| 6. 마이크 및 헤드폰 커넥터 | 12. 전원 케이블 커넥터 |



0R193WA00

Regulatory Model: D11M, D06D
Regulatory Type: D11M001, D06D001
2011-05

- 13. 후면 패널 커넥터
- 14. 확장 카드 슬롯(4 개)

- 15. 보안 케이블 슬롯
- 16. 자물쇠 고리

슬림 타워 — 전면 및 후면 모양




그림 2. 슬림 타워의 전면 및 후면 모양

- 1. 광학 드라이브/베이
- 2. 전원 버튼
- 3. 광학 드라이브 이젝트 버튼
- 4. 하드 드라이브 작동 표시등
- 5. 8-in-1 미디어 카드 판독기
- 6. 헤드폰 및 마이크 커넥터
- 7. USB 2.0 커넥터(2 개)

- 8. 후면 패널 커넥터
- 9. 확장 카드 슬롯(4 개)
- 10. 전원 공급 장치 진단 표시등
- 11. 전원 공급 장치 진단 버튼
- 12. 자물쇠 고리
- 13. 보안 케이블 슬롯
- 14. 전원 케이블 커넥터

미니 타워/슬림 타워 — 후면 패널

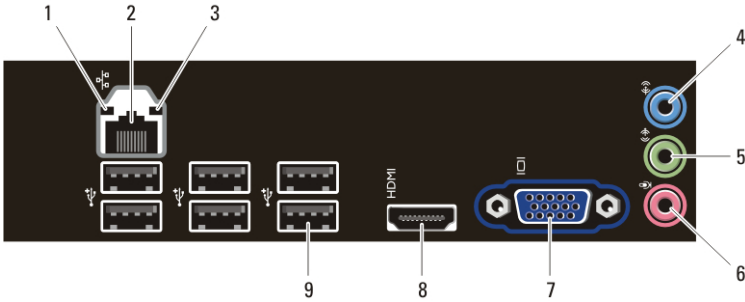


그림 3. 미니 타워 및 슬림 타워의 후면 패널 모양

- | | |
|-----------------|---------------------|
| 1. 링크 무결성 표시등 | 6. 마이크 커넥터 |
| 2. 네트워크 어댑터 커넥터 | 7. VGA 커넥터 |
| 3. 네트워크 작동 표시등 | 8. HDMI 커넥터 |
| 4. 라인 입력 커넥터 | 9. USB 2.0 커넥터(6 개) |
| 5. 라인 출력 커넥터 | |

빠른 설치

경고: 이 항목의 절차를 시작하기 전에 컴퓨터와 함께 제공된 안전 정보를 읽어 바랍니다. 자세한 모범 사례 정보는 www.dell.com/regulatory_compliance 를 참조하십시오.

노트: 주문하지 않은 경우 일부 장치는 포함되지 않을 수도 있습니다.

1. 다음 케이블 중 하나를 사용하여 모니터를 연결하십시오.




그림 4. HDMI 커넥터

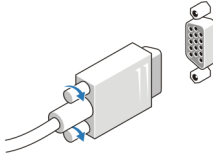


그림 5. VGA 커넥터

2. USB 키보드 또는 마우스를 연결합니다(옵션).



그림 6. USB 연결

3. 네트워크 케이블을 연결합니다(옵션).

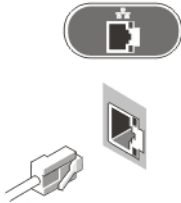


그림 7. 네트워크 연결

4. 전원 케이블을 연결합니다.





그림 8. 전원 연결

5. 모니터와 컴퓨터의 전원 버튼을 누릅니다.



그림 9. 전원 켜기

사양

 **노트:** 다음은 현지 법률에 따라 컴퓨터와 함께 제공되어야 하는 사양입니다. 해당 컴퓨터의 현재 사양 목록 전체를 보려면 support.dell.com 으로 이동합니다.

시스템 정보

칩셋	Intel 6 시리즈 H61 칩셋
프로세서	<ul style="list-style-type: none">• Intel Core i3/i5 시리즈• Intel Pentium 듀얼 코어

비디오

비디오 종류:

내장형	<ul style="list-style-type: none">• Intel HD 그래픽 (Intel Pentium 듀얼 코어 CPU-GPU 콤보 포함)• Intel HD 그래픽 2000 (Intel Core i3/i5 65W 및 95W CPU-GPU 콤보 포함)
독립형	PCI Express x16 그래픽 카드
통합형 비디오 메모리	최대 1.7 GB 공유 비디오 메모리 (Microsoft Windows Vista 및 Windows 7)

메모리

메모리 모듈 커넥터	DIMM 슬롯 2 개
메모리 모듈 용량	1 GB, 2 GB, 4 GB
종류	1333 MHz DDR3(비 ECC)
최소 메모리	1 GB

메모리

최대 메모리 8 GB

드라이브

	Vostro 260	Vostro 260S
외부 액세스 가능:		
5.25 인치 드라이브 베이	2 개	1 개
내부 액세스 가능:		
3.5 인치 드라이브 베이	2 개	1 개

제어 표시등 및 진단 표시등


전원 버튼 표시등	흰색 표시등 — 흰색으로 켜져 있으면 컴퓨터 전원이 켜진 상태임을 나타내고, 황색으로 켜져 있으면 절전 상태임을 나타냅니다.
	황색 표시등 — 컴퓨터가 시작되지 않을 때 황색으로 켜져 있으면 시스템 보드 또는 전원 공급 장치에 문제가 있음을 나타냅니다. 표시등이 황색으로 깜박이면 시스템 보드에 문제가 있음을 나타냅니다.
드라이브 작동 표시등	흰색 표시등 — 흰색으로 깜박이면 컴퓨터가 하드 드라이브에서 데이터를 읽거나 쓰는 중임을 나타냅니다.

전원

코인 셀 배터리	3 V CR2032 리튬 코인 셀
입력 전압	100 VAC ~ 127 VAC/200 VAC ~ 240 VAC
입력 주파수	50 Hz-60 Hz
와트	
Vostro 260	300 W
Vostro 260S	250 W
입력 전류	


전원

Vostro 260	9.00 A (8.00 A)/4.50 A
Vostro 260S	8.00 A/4.00 A

 **노트:** +5.50 V 및 +3.30 V 의 총 전원 출력이 160 W 를 초과해서는 안됩니다.

최대 열 손실

Vostro 260	1574 BTU/시
Vostro 260S	1312 BTU/시

 **노트:** 열 손실은 전원 공급 장치 와트 정격을 사용하여 계산합니다.

물리적 사양

Vostro 260

높이	360.00 mm(14.17 인치)
너비	175.00 mm(6.89 인치)
깊이	436.30 mm(17.18 인치)
무게(최소)	8.20 Kg(18.08 파운드)

Vostro 260S

높이	360.00 mm(14.17 인치)
너비	102.00 mm(4.02 인치)
깊이	433.10 mm(17.05 인치)
무게(최소)	7.60 Kg(16.76 파운드)

환경적 특성

온도:

작동 시	10 °C ~ 35 °C(50 °F ~ 95 °F)
보관 시	-40 °C ~ 65 °C(-40 °F ~ 149 °F)
상대 습도	20 % ~ 80 %(비응축)

추가 정보 및 리소스 찾기

다음 사항에 대한 자세한 정보는 컴퓨터와 함께 제공된 안전 및 규정 문서를 참조하거나 Regulatory Compliance(규정 준수) 웹 사이트(www.dell.com/regulatory_compliance)를 참조하십시오.

- 안전 모범 사례
- 정규 인증서
- 인체 공학적

다음 사항에 대한 자세한 정보는 www.dell.com 을 참조하십시오.

- 보증
- 약관 및 조건(미국만 해당)
- 최종 사용자 사용권 계약

본 발행물에 수록된 정보는 사전 통보 없이 변경될 수 있습니다.

© 2011 Dell Inc. 저작권 본사 소유.

Dell Inc.의 서면 승인 없이 어떠한 방식으로든 본 자료를 무단 복제하는 행위는 엄격히 금지됩니다.

본 텍스트에 사용된 상표: Dell™, DELL 로고, Dell Precision™, Precision ON™, ExpressCharge™, Latitude™, Latitude ON™, OptiPlex™, Vostro™, 및 Wi-Fi Catcher™는 Dell Inc.의 상표입니다. Intel®, Pentium®, Xeon®, Core™, Atom™, Centrino®, 및 Celeron®은 미국 및 다른 국가에 있는 Intel Corporation의 등록 상표 또는 상표입니다. AMD®는 등록 상표이며 AMD Opteron™, AMD Phenom™, AMD Sempron™, AMD Athlon™, ATI Radeon™, 및 ATI FirePro™는 Advanced Micro Devices, Inc.의 상표입니다. Microsoft®, Windows®, MS-DOS®, Windows Vista®, Windows Vista 시작 단추, 및 Office Outlook®은 미국 및/또는 다른 국가에 있는 Microsoft Corporation의 상표 또는 등록 상표입니다. Blu-ray Disc™는 Blu-ray Disc Association (BDA)이 소유한 상표이며 디스크와 플레이어용으로 라이선스 인가되었습니다. Bluetooth® 단어 마크는 Bluetooth® SIG, Inc.가 소유한 등록 상표이며 Dell Inc.가 라이선스 인가를 받아 이러한 마크를 사용합니다. Wi-Fi®는 Wireless Ethernet Compatibility Alliance, Inc.의 등록 상표입니다.

본 발행물에서는 특정 회사의 마크나 제품 이름의 사실성을 입증하기 위해 기타 상표나 상호를 사용할 수도 있습니다. Dell Inc.는 자사가 소유하고 있는 것 이외의 타사 소유 상표 및 상표명에 대한 어떠한 소유권도 가지고 있지 않습니다.